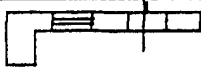
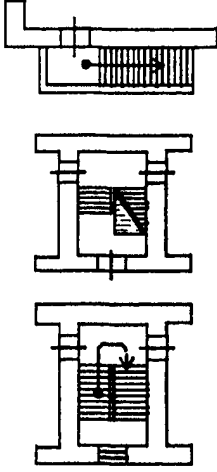
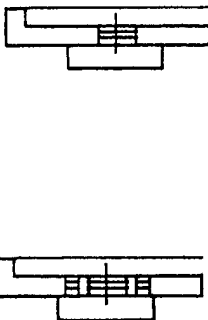

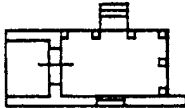


Приложение
к Требованиям к подготовке
технического плана помещения

Специальные условные знаки

№ п/п	Название условного знака	Изображение	Описание изображения
1	Часть границы геометрической фигуры:		
	существующего помещения	—————	сплошная линия черного цвета, толщиной 0,4 мм
	существующей части помещения	-----	пунктирная линия черного цвета, толщиной 0,2 мм
	вновь образованного помещения	—————	сплошная линия красного цвета, толщиной 0,2 мм
	вновь образованной части помещения	-----	пунктирная линия красного цвета, толщиной 0,2 мм
2	Стена с окном и дверью		Сплошные линии черного цвета, толщиной 0,2 мм, перпендикулярные границе геометрической фигуры

№ п/п	Название условного знака	Изображение	Описание изображения
			
3	Лестница		
4	Дверь остекленная (на балкон, лоджию)		
5	Веранда		
6	Терраса		
7	Перегородка	