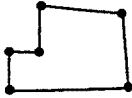









Приложение
к Требованиям
к подготовке технического
плана объекта
незавершенного
строительства

Специальные условные знаки

№ п/п	Название условного знака	Изображение	Описание изображения
1	Контур объекта незавершенного строительства (части объекта незавершенного строительства), размеры которого могут быть переданы в масштабе разделов графической части		для изображения применяются условные знаки № 3, № 4
2	Контур объекта незавершенного строительства, размеры которого не могут быть переданы в масштабе разделов графической части		квадрат красного цвета с длиной стороны 3 мм
	Контур сооружения, строительство которого не завершено, представляющий собой окружность, размеры которой не могут быть переданы в масштабе разделов графической части		круг красного цвета диаметром 3,0 мм
3	Часть контура: а) существующая часть контура объекта незавершенного строительства б) вновь образованная часть контура объекта незавершенного строительства в) существующий надземный конструктивный элемент объекта незавершенного строительства, не включенный в контур объекта незавершенного строительства г) существующий подземный конструктивный элемент объекта незавершенного строительства, не включенный в контур объекта незавершенного строительства	   	сплошная линия красного цвета толщиной 0,2 мм сплошная линия красного цвета толщиной 0,2 мм штрихпунктирная линия синего цвета толщиной 0,2 мм, длиной штриха 2 мм, интервалом между штрихами и пунктирами 1 мм штрихпунктирная линия красного цвета толщиной 0,2 мм, длиной штриха 2 мм, интервалом между штрихами и пунктирами 1 мм

№ п/п	Название условного знака	Изображение	Описание изображения
4	Характерная точка контура объекта незавершенного строительства		круг красного цвета диаметром 1,0 мм